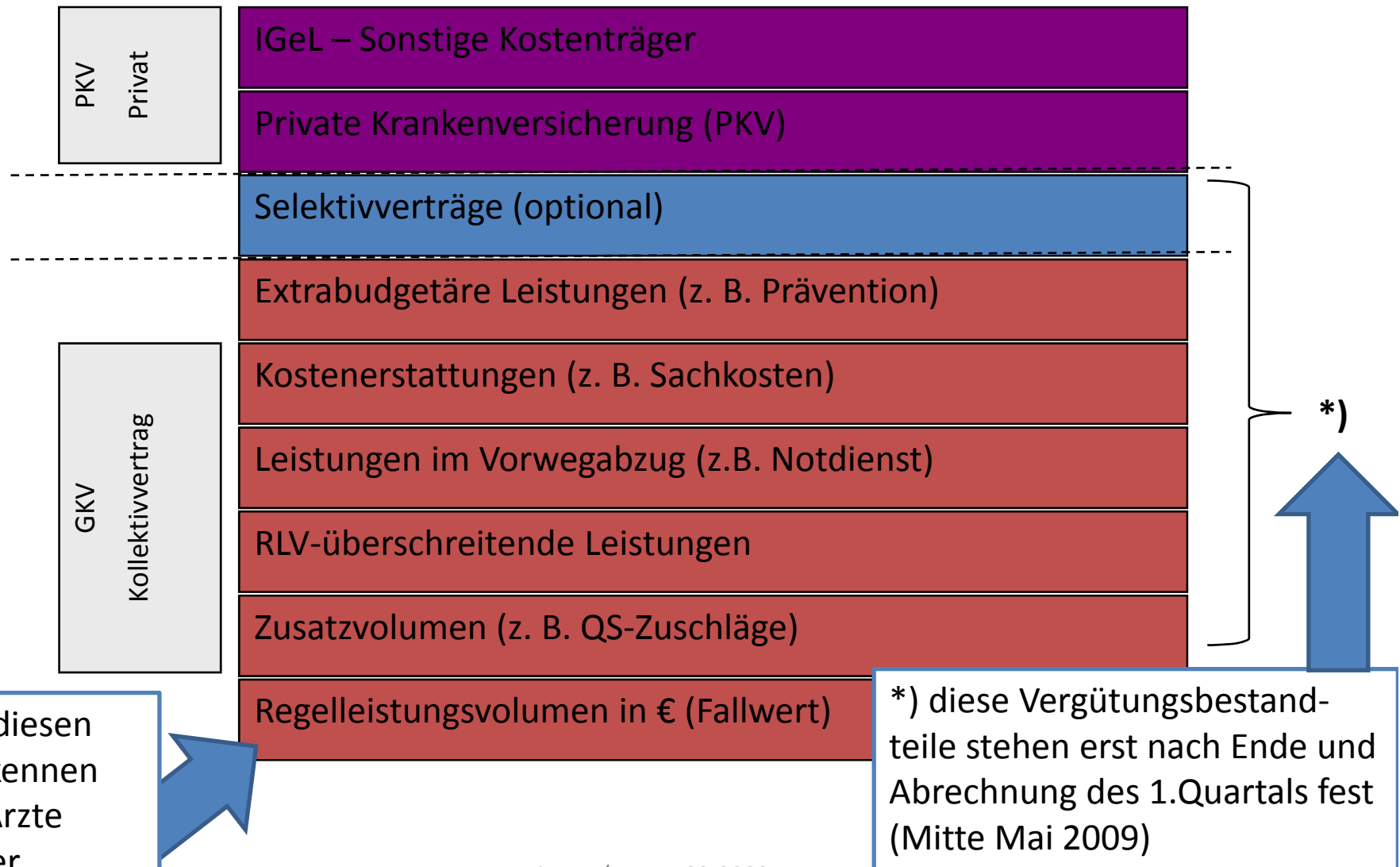


Honorarreform Ärzte

Datenlage

Wie setzt sich das ärztliche Honorar ab Januar 2009 zusammen?



Nur diesen Teil kennen die Ärzte bisher verlässlich!

*) diese Vergütungsbestandteile stehen erst nach Ende und Abrechnung des 1.Quartals fest (Mitte Mai 2009)

Einnahmen nach Arztgruppen

- nur aus gesetzlicher KV –

2006



Honorar je Arzt – gesamtes Bundesgebiet (2006)

	Honorar in Tausend Euro	Veränderung zum Vorjahr in %
Allgemeinärzte/ Prakt. Ärzte	178,6	1,5
Augenärzte	223,3	0,5
Chirurgen	197,9	-1,0
Frauenärzte	190,7	-1,4
HNO-Ärzte	176,3	-1,6
Internisten	401,1	2,8
Kinderärzte	186,3	-7,7
Nervenärzte	134,5	0,0
Orthopäden	218	-2,3
Radiologen	411,6	-4,0
Urologen	200,2	2,4



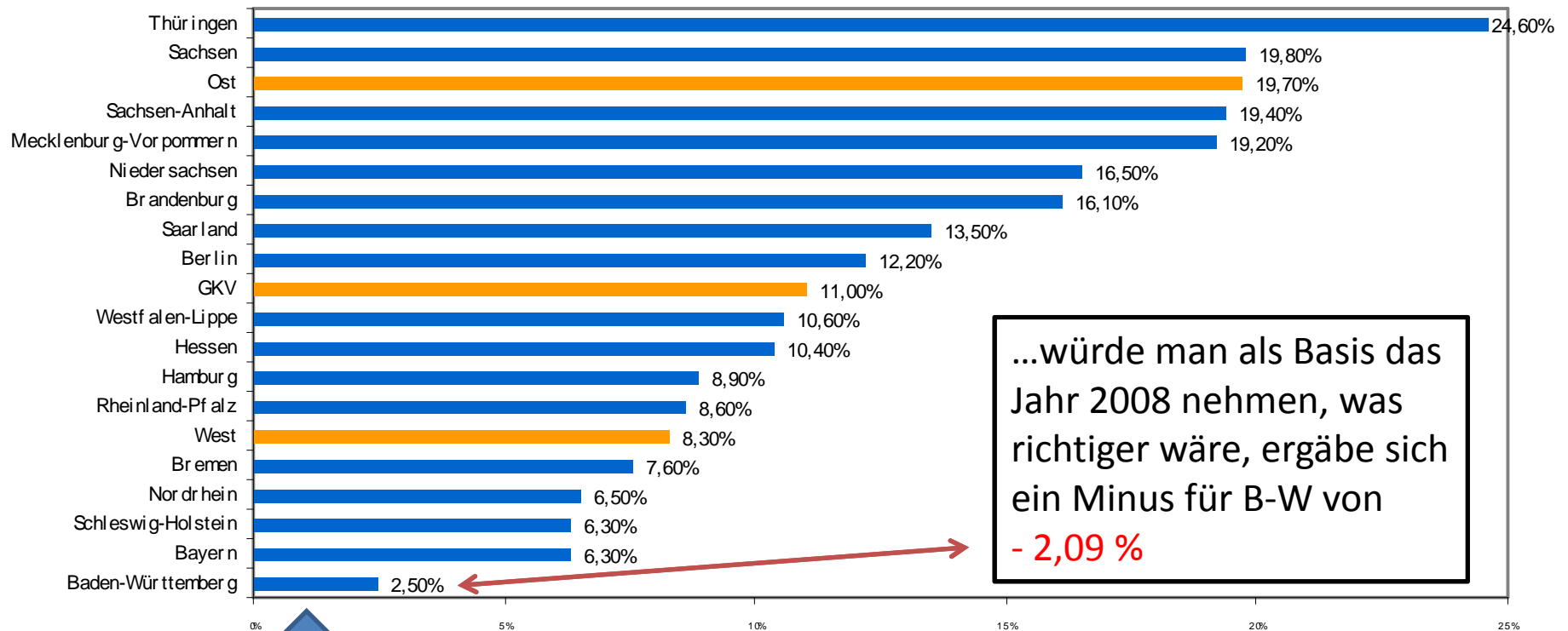
Stand 31.12.2006

Basis


Vertragsärzte mit 4 Quartalsberechnungen im Jahr, ohne Ärzte in fachungleichen Gemeinschaftspraxen und Psychologische Psychotherapeuten

1) einschließlich Nuklearmedizin

Veränderung der Gesamtvergütung 2009 zu 2007



...würde man als Basis das Jahr 2008 nehmen, was richtiger wäre, ergäbe sich ein Minus für B-W von **- 2,09 %**



B-W Gesamtvergütungsvolumen GKV

- Hausärzte (HÄ) und Fachärzte (FÄ) -

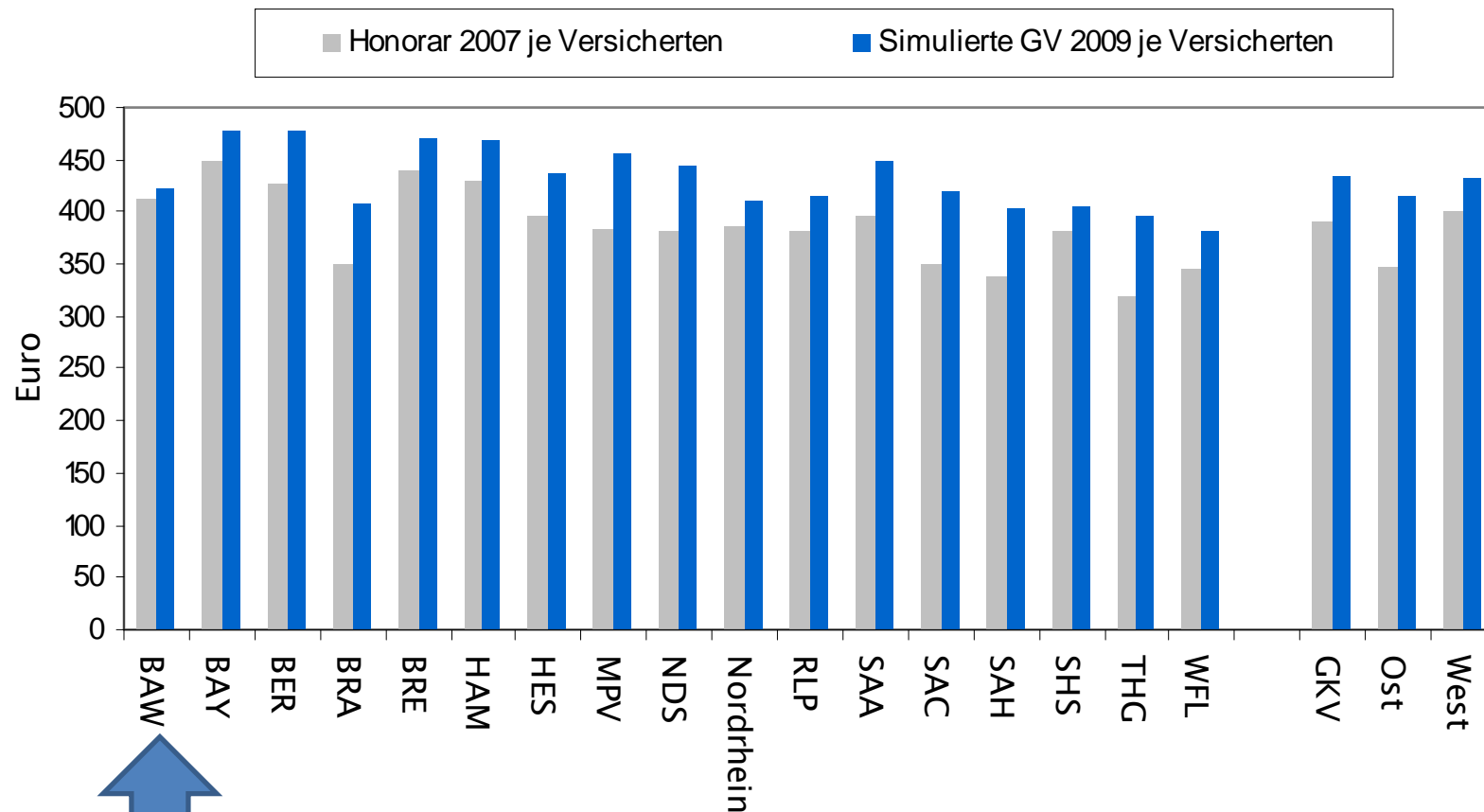
<i>jeweils 1. Quartal</i>	<i>Vergütungsvolumen HÄ und FÄ</i>
2009	922.133.748 €
2008	941.840.000 €
2007	906.000.000 €
2009 zu 2007	1,78 %
2009 zu 2008	- 2,09 %

2009 gibt es also mehr Honorar als 2007, aber weniger Honorar als 2008

In der Gesamtvergütung enthalten sind Euro-Einzelleistungen wie z.B. DMP, Wegegelder, etc.

Nicht enthalten sind Dialysesachkosten.

Jahres-Gesamtvergütung je GKV-Versicherten 2007 und 2009



Honorarsituation in Euro

KV-Bereich	Veränderung 2009 zu 2007 in Prozent	Simulierte GV 2009 je Versicherten
Baden-Württemberg	2,50 %	423,58 €
Bayern	6,30 %	477,84 €
Berlin	12,20 %	479,37 €
Brandenburg	16,10 %	407,65 €
Bremen	7,60 %	471,80 €
Hamburg	8,90 %	468,30 €
Hessen	10,40 %	436,99 €
Mecklenburg-Vorpommern	19,20 %	456,98 €
Niedersachsen	16,50 %	444,89 €
Nordrhein	6,50 %	411,36 €
Rheinland-Pfalz	8,60 %	415,22 €
Saarland	13,50 %	449,41 €
Sachsen	19,80 %	419,14 €
Sachsen-Anhalt	19,40 %	404,43 €
Schleswig-Holstein	6,30 %	406,72 €
Thüringen	24,60 %	396,36 €
Westfalen-Lippe	10,60 %	381,66 €
GKV	11,00 %	433,97 €
Ost	19,70 %	415,03 €
West	8,30 %	433,27 €

... und wo sind die 3 Mrd. Euro Honorarsteigerungen hingeflossen?

Kassenärztliche Vereinigung	Simulierte Gesamtvergütung 2009 auf der Grundlage der Beschlüsse des Erweiterten Bewertungsausschusses im Jahr 2008	Veränderung 2009 zu 2007 in Mio. Euro und in Prozent		Veränderung 2009 zu 2008** in Mio. Euro und in Prozent	
		3	4	5	6
Schleswig-Holstein	978,3	58,1	6,3%	-7,4	-0,7%
Hamburg	654,6	53,5	8,9%	25,9	4,1%
Bremen	266,7	18,9	7,6%	8,4	3,2%
Niedersachsen	3.056,9	433,2	16,5%	318,0	11,6%
Westfalen-Lippe	2.817,2	270,2	10,6%	128,3	4,8%
Nordrhein	3.306,5	202,1	6,5%	18,3	0,6%
Hessen	2.220,1	209,3	10,4%	66,7	3,1%
Rheinland-Pfalz	1.418,0	112,4	8,6%	26,4	1,9%
Baden-Württemberg	3.775,0	92,4	2,5%	-134,7	-3,4%
Bayerns	4.967,4	294,4	6,3%	78,6	1,6%
Berlin	1.308,4	142,4	12,2%	72,4	5,9%
Saarland	398,5	47,4	13,5%	32,5	8,9%
Mecklenburg-Vorpommern	695,6	112,1	19,2%	71,2	11,4%
Brandenburg	922,3	128,0	16,1%	70,3	8,3%
Sachsen-Anhalt	905,3	147,1	19,4%	103,6	12,9%
Thüringen	828,7	163,7	24,6%	122,9	17,4%
Sachsen	1.608,2	265,9	19,8%	198,8	14,1%
Gesamt	30.392,7	3.004,9	11,0%	1.332,8	4,6%
West	25.167,6	1.938,2	8,3%	633,4	3,2%
Ost	4.960,0	816,6	19,7%	566,9	12,9%

* einschließlich der erwarteten Vergütungen für Leistungen des Hautkrebs-Screenings und der U7a in Höhe von 285 Mio. Euro

** Gesamtvergütung 2008 hochgerechnet aus den Abrechnungsdaten des 1. Halbjahrs 2008 (siehe Anlage)